

LMU

LUDWIG-
MAXIMILIANS-
UNIVERSITÄT
MÜNCHEN

ZENTRALE UNIVERSITÄTSVERWALTUNG
ABTEILUNG IIIA
INFORMATIONEN- UND KOMMUNIKATIONSTECHNIK



LMU


LUDWIG-
MAXIMILIANS-
UNIVERSITÄT
MÜNCHEN

HISQIS ONLINE-PORTAL

Skript

Einführung in LSF
LEHRE, STUDIUM, FORSCHUNG

- STUDIERENDE -

Semester: WS 2008/09 | 

INHALTSVERZEICHNIS

<u>1. ALLGEMEINES</u>	<u>4</u>
<u>1.1 Technische Voraussetzungen</u>	<u>4</u>
<u>1.2 Erste Funktionen, Login und Anmeldung</u>	<u>4</u>
<u>2. LSF FÜR STUDIERENDE</u>	<u>6</u>
<u>2.1 Der Aufbau der Startseite</u>	<u>6</u>
<u>3. IHRE FUNKTIONEN</u>	<u>7</u>
<u>3.1 Das Vorlesungsverzeichnis ansehen</u>	<u>7</u>
<u>3.2 Der Stundenplan</u>	<u>9</u>
<u>3.3 Online-Anmeldung zu Veranstaltungen ("Belegen") - in Bearbeitung.....</u>	<u>13</u>
<u>3.4 Die Anmeldung zu Prüfungen.....</u>	<u>13</u>
<u>3.5 Das Transcript of Records (Notenspiegel) ansehen - in Bearbeitung.....</u>	<u>17</u>
<u>3.6 Probleme und Hilfe.....</u>	<u>18</u>

Mit dem Sommersemester 2009 führt die LMU ein neues Online-Portal für Studierende ein: LSF – Lehre, Studium, Forschung. Als Studieninformations-, -beratungs- und Planungssystem unterstützt es Studierende und Lehrpersonal bei spezifischen Planungen.

LSF

- stellt Informationen zu Veranstaltungen der Hochschule, besonders über Lehrveranstaltungen, bereit
- ermöglicht Studierenden, sich ihren Stundenplan zusammenzustellen
- verfügt über Funktionen zur Belegung von Veranstaltungen (insbesondere auch teilnahmebeschränkter Veranstaltungen) durch die Studierenden selbst
- bietet Informationen über Studiengänge und Veranstaltungen, über den Aufbau von Hochschule, Organisationseinheiten und über Dozenten

1. Allgemeines

1.1 Technische Voraussetzungen

Wir empfehlen zur Arbeit mit LSF auf Windows-Rechnern den Microsoft Internet Explorer ab Version 7.0 und auf Apple Macintosh den Microsoft Internet Explorer ab Version 5.2. Sollten Sie als Browser Mozilla Firefox verwenden, kann es passieren, dass Firefox Sie warnt, dass die Seite nicht sicher sei. Dies hängt damit zusammen, dass Firefox das Zertifikat unserer Seite nicht kennt. Sie können aber ohne Bedenken das Zertifikat akzeptieren und als Ausnahme herunterladen.

1.2 Erste Funktionen, Login und Anmeldung

Rufen Sie in Ihrem Browser die URL <https://lsf.verwaltung.uni-muenchen.de> auf. Es erscheint nun die Startseite von LSF.

The screenshot shows the homepage of the LSF (Lehre, Studium, Forschung) portal. At the top, there is a header with the LMU logo, the text 'LUDWIG-MAXIMILIANS-UNIVERSITÄT MÜNCHEN', and 'HISQIS ONLINE-PORTAL'. Below this, a blue bar indicates the semester 'Semester: WiSe 2008/09' and a small flag icon. A navigation menu on the left lists 'Sie sind hier: Startseite', 'Vorlesungsverzeichnis', 'Suche nach Personen', and 'Hochschulstruktur'. The 'Suche nach Personen' link is circled in red. The main content area features a welcome message: 'Herzlich willkommen beim HISQIS Online-Portal - dem Hochschulportal für Studierende, Studieninteressierte, Lehrende und Mitarbeiter'. Below the message is a photograph of a student sitting at a desk with a laptop. To the right of the photo is a login form with fields for 'Benutzername' (with a placeholder '@campus.lmu.de') and 'Passwort', and an 'Anmelden' button. At the bottom, a blue bar contains the text 'Impressum Anzahl aktueller Nutzer: 5'.

Einige Funktionen in LSF stehen Ihnen zur Verfügung, ohne dass Sie sich einloggen müssen. Diese Funktionen finden Sie ganz links im Seitenmenü.

Hier können Sie:

- das Vorlesungsverzeichnis online ansehen
- Personen suchen
- die Hochschulstruktur der LMU München ansehen

Für alles weitere müssen Sie sich nun einloggen. Hierzu benötigen Sie Ihre Campus-Kennung, bestehend aus Ihrem Benutzernamen und Ihrem Kennwort. Die Campus-Kennung erhalten alle Studierenden bereits bei der Einschreibung. Sollten

Sie Probleme mit dem Login oder keine Campus-Kennung haben, finden Sie weitere Informationen: <https://www.portal.uni-muenchen.de/benutzerkennung/index.html>

- 1) Geben Sie Ihren Benutzernamen = Ihre Campus-Kennung (**ohne** den Zusatz @campus.lmu.de bzw. @lmu.de) und Ihr Passwort ein. **ACHTUNG:** Beachten Sie bitte die Groß- und Kleinschreibung!
- 2) Klicken Sie dann auf "Anmelden".

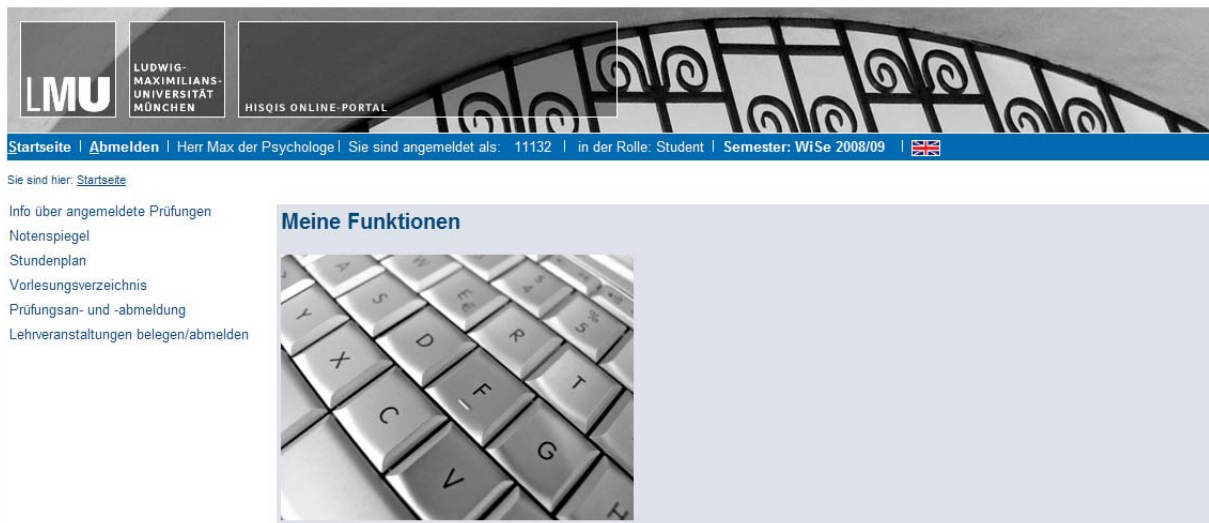
Nun gelangen Sie auf die Startseite von LSF.

2. LSF für Studierende

Als Studierende/r können Sie in LSF Informationen zu Veranstaltungen und Dozenten abrufen, sich einen persönlichen Stundenplan zusammenstellen, sich ein Transcript of Records (Notenspiegel) herunterladen und sich online für Veranstaltungen und Prüfungen anmelden.

2.1 Der Aufbau der Startseite

Nach dem Login gelangen Sie auf die Startseite von LSF:



In der blau unterlegten oberen Menüzeile finden Sie Angaben zu Ihrer Person (Name, Login und Rolle = Student), dem Semester und zum Abmelden.

Achten Sie immer darauf, das korrekte Semester auszuwählen!

Im seitlichen Menü finden Sie Ihre Funktionen. Als Student können Sie:

- sich Infos über angemeldeten Prüfungen ausgeben lassen
- sich Ihren Notenspiegel ansehen
- sich einen persönlichen Stundenplan zusammenstellen und auch ausdrucken
- das Vorlesungsverzeichnis ansehen
- sich für Prüfungen online anmelden
- sich für Lehrveranstaltungen online anmelden ("belegen") – in Bearbeitung für

3. Ihre Funktionen

3.1 Das Vorlesungsverzeichnis ansehen

Im Vorlesungsverzeichnis erhalten Sie einen Überblick über alle Veranstaltungen, die an der LMU angeboten werden. Um das Vorlesungsverzeichnis anzusehen, klicken Sie auf den Menüpunkt "Vorlesungsverzeichnis" und dann auf die Fakultät, an der Sie studieren oder für deren Lehrveranstaltungen Sie sich interessieren.

Vorlesungsverzeichnis (WiSe 2008/09) Seitenansicht wählen: > [kurz](#) > [mittel](#) > [lang](#)

- i** Vorlesungsverzeichnis
 - i** Fakultät für Psychologie und Pädagogik
 - i** Pädagogik und Rehabilitation
 - i** Pädagogik
 - i** Magister-Studiengang Pädagogik
 - i** Proseminare
 - Übersicht über alle Veranstaltungen**

Vst.-Nr.	Veranstaltung	Vst.-Art	Aktion
11384	Projektseminar: Podcasting in der Aus- und Weiterbildung (EE, TS) - Nistor	Proseminar	belegen/abmelden
11386	Proseminar: Digitales Video in der Aus- und Weiterbildung (EE, TS) - Fischer, Nistor	Proseminar	belegen/abmelden
11306	Proseminar: Schulentwicklung. Theorien, Konzepte und Methoden - Schratzenstaller	Proseminar	
11311	Proseminar: Mediale Jugendkultur (TS, EE) - Schratzenstaller	Proseminar	belegen/abmelden
11312	Proseminar: Gedächtnis ? Kognition ? Lernen ... Lernen? (auch Staatsexamensvorbereitung EWS) - Schratzenstaller	Proseminar	
11309	Proseminar: Einführung in die Mediendidaktik (TS, EE) - Schratzenstaller	Proseminar	
11310	Proseminar: Einführung in die Grundlagen der Lehr-Lern-Theorien (auch Staatsexamensvorbereitung EWS) (TS) - Schratzenstaller	Proseminar	
11389	Proseminar: Sozialisation in Familie und Schule (PI, ES I, II) - Ditton	Proseminar	belegen/abmelden
11390	Proseminar: Sprache und Kulturtransfer in der Geschichte der Pädagogik (GV, GB, AG, ES I, II) - Dollinger	Proseminar	
11391	Proseminar: Verberuflichung und Professionalisierung in der Erziehung und Bildung (TS, PI, ES I, II) - Eckert	Proseminar	belegen/abmelden
11392	Proseminar: Einführung in die qualitativen Forschungsmethoden (TS) - Eckert	Proseminar	belegen/abmelden

Schließlich gelangen Sie zu einer Übersicht der Veranstaltungen, die in Ihrem Bereich angeboten werden:

- im Feld "Vst.-Nr." finden Sie die Belegnummer der Veranstaltung;
- im Feld "Veranstaltung" sehen Sie den Titel der Veranstaltung und dahinter in der Regel den oder die Dozenten;
- im Feld "Vst.-Art" sehen Sie, um welche Art von Veranstaltung es sich handelt;
- im Feld "Aktion" können Sie sich online anmelden, wenn ein solches Anmeldeverfahren für die Veranstaltung vorgesehen ist. In diesem Fall finden Sie hier den Button "belegen/abmelden".

Wenn Sie genauere Informationen zu einer Veranstaltung erhalten möchten, klicken Sie auf den Titel. Es öffnet sich eine Übersicht zu den Grunddaten der Veranstaltung:

Proseminar: Digitales Video in der Aus- und Weiterbildung (EE, TS) - Einzelansicht

Funktionen:

Grunddaten

Veranstaltungsart	Proseminar	Langtext	Proseminar: Digitales Video in der Aus- und Weiterbildung (EE, TS)
Veranstaltungsnummer	11386	Rhythmus	
Semester	WS 2008	SWS	1.0
Max. Teilnehmer	15		
Sprache	deutsch		
Belegungsfrist	Online-Belegen Fakultät 11 15.09.2008 - 16.10.2008 Einrichtung: Fakultät für Psychologie und Pädagogik		

Termine:

Tag	Zeit	Rhythmus	Dauer	Raum	Lehrperson	Status	Bemerkung	fällt aus am
Mo.	14:00 bis 17:00	woch	20.10.2008 bis 17.11.2008	3221		findet statt		

vormerken [jetzt belegen / abmelden](#) > [Belegungsinformation](#) [markierte Termine vormerken](#)

Zugeordnete Lehrpersonen

Zugeordnete Lehrpersonen	Zuständigkeit
Nistor, Nicolae, Dr.	
Fischer, Frank, Prof. Dr.	

Zuordnung zu Einrichtungen

[Einrichtungen](#) [C4-Professur für Empirische Pädagogik und Pädagogische Psychologie \(Univ. Prof. Dr. Frank Fischer\)](#)
[C4-Professur für Empirische Pädagogik und Pädagogische Psychologie \(Univ. Prof. Dr. Frank Fischer\)](#)

Inhalt

Kommentar	Videoaufnahmen sind als didaktisches Mittel bereits etabliert; darunter spielt das digitale Video eine zunehmende Rolle. Ziel dieses Seminar ist es, alle Schritte der Produktion eines Lehrfilms (in einfacher Ausführung) kennen zu lernen und selbst durchzuführen. Als theoretische Basis dient der Ansatz des problemorientierten Lernens und der Anchored Instruction.
Literatur	Cognition and Technology Group at Vanderbilt (1997). The Jasper project: Lessons in curriculum, instruction, assessment, and professional development. Mahwah, NJ: Erlbaum.
Bemerkung	Anmeldung über HIS LSF (https://lsf.verwaltung.uni-muenchen.de)
Voraussetzungen	Bereitschaft zur Auseinandersetzung mit technischen Inhalten sowie zum kooperativen Lernen; Englischkenntnisse
Leistungsnachweis	Proseminarschein. Voraussetzungen: Aktive Teilnahme, praktische Arbeit, schriftliche Dokumentation

Sie erhalten hier Informationen zur Veranstaltungsart, zur maximalen Teilnehmerzahl, zur Unterrichtssprache, zum Termin und Ort, zu Dozenten, Einrichtungen und evtl. zum Inhalt.

Wenn Sie diese Veranstaltung nun vormerken möchten und wollen, dass sie in Ihrem Stundenplan auftaucht, setzen Sie im Kästchen "vormerken" ein Häkchen und klicken Sie auf "markierte Termine vormerken". Die Veranstaltung wird automatisch in Ihren Stundenplan verschoben.

Achtung: Wenn bei der Veranstaltung kein Termin hinterlegt ist, wird sie im Stundenplan auf "Freitag, vor 8 Uhr" eingetragen!

Wenn Sie Informationen zu den Dozenten einholen möchten, die die Veranstaltung halten, klicken Sie auf den Namen des Dozenten, entweder im Vorlesungsverzeichnis hinter dem Titel der Veranstaltung oder in der Übersicht zu den Grunddaten. Sie erhalten dann eine Übersicht zu den Daten, die beim Dozenten hinterlegt sind (z. B. Name, akademischer Grad, Sprechzeiten), darunter auch die Einrichtung, der der Dozent angehört, und die Veranstaltungen, die er/sie im aktuellen Semester hält:

Nistor , Nicolae , Dr. - Einzelansicht

Seiteninhalt: [Grunddaten](#) | [Funktionen](#) | [Dienstadresse](#) | [Gehört zu ...](#) | [Veranstaltungen](#) | [Strukturbaum](#)

Grunddaten

Nachname	Nistor	Geschlecht	
Vorname	Nicolae	Sprechzeit	
Personalstatus	Wissenschaftlicher Mitarbeiter	Bemerkung	Weitere Informationen wie EMail, Telefon usw. siehe HOMEPAGE
Akad. Grad	Dr.	Status	Intern

Funktionen

Einrichtung	Funktion	von	bis
C4-Professur für Empirische Pädagogik und Pädagogische Psychologie (Univ. Prof. Dr. Frank Fischer)	Wissenschaftlicher Mitarbeiter		
C4-Professur für Empirische Pädagogik und Pädagogische Psychologie (Univ. Prof. Dr. Frank Fischer)	Wissenschaftlicher Mitarbeiter		

Dienstadresse

PLZ	80802	Telefon	
Ort	München	Fax	
Straße	Leopoldstr. 13	E-Mail-Adresse	
Hyperlink		Sekretariat	

Zuordnung zu Einrichtungen

Einrichtungen	Fakultät für Psychologie und Pädagogik
	C4-Professur für Empirische Pädagogik und Pädagogische Psychologie (Univ. Prof. Dr. Frank Fischer)

Veranstaltungen

Vst.-Nr.	Veranstaltungen	Semester
11384	Projektseminar: Podcasting in der Aus- und Weiterbildung (EE, TS)	WS 2008
11386	Proseminar: Digitales Video in der Aus- und Weiterbildung (EE, TS)	WS 2008

3.2 Der Stundenplan

Im Stundenplan werden die Veranstaltungen angezeigt, die Sie vorgemerkt oder für die Sie bereits online einen Platz beantragt haben (vgl. Abschnitt 3.3). Der Stundenplan zeigt an, wann welche Veranstaltung stattfindet:

Anzeigeoptionen

Vorlesungszeitsicht **aktuell:** Vorlesungszeitsicht

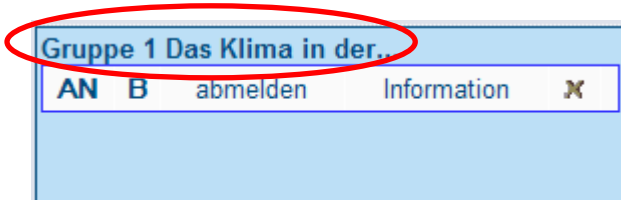
Persönlicher Stundenplan

Liste: > kurz > mittel > lang Plan: > kurz > mittel > lang Druckversion (PDF)

Zeit	Einzel- oder Blockveranstaltung		14-tägl. Veranstaltung		Buchungen	
	Montag	Dienstag	Mittwoch	Donnerstag	Freitag	
vor 8						
8	Gruppe 1 Das Klima in der... AN B abmelden Information ✕					
9			Vorlesung mit Übungen: Wi... V N K B ✕			
10						
11						
12		Proseminar: Verberufflichu... V B Platz beantragen Information ✕				
13						
14						
15						
16						

Im Feld "Anzeigeoptionen" können Sie den Zeitraum auswählen, für den Sie eine Anzeige erhalten wollen (z. B. differenziert nach einzelnen Wochen, ohne Einzeltermine etc.).

Bei jeder Veranstaltung in Ihrem Stundenplan können Sie noch einmal auf den Titel klicken, um die Grunddaten anzusehen.



In der Zeile unter dem Titel finden sich weitere Informationen zur Veranstaltung:

- "V" - vorgemerkt = in den Stundenplan verschoben
- "AN" - angemeldet
- "ZU" - zugelassen
- "B" - Belegpflicht
- "N" - keine Belegpflicht

Außerdem finden sich hier die Felder "Information", "Platz beantragen" und "KB" = "Keine Belegung".

"AN", "ZU", "B", "Information" und "Platz beantragen" liefern Hinweise auf die Online-Anmeldung für eine Veranstaltung. Wie das geht, lesen Sie unter Abschnitt 3.3.

Wenn Sie den Stundenplan anklicken, finden Sie als Standardeinstellung einen Plan in der Kurzform. Sie können die Ansicht aber auch ändern. Wenn Sie unter "Plan" auf "mittel" oder "lang" klicken, erhalten Sie mehr Informationen zu den Veranstaltungen:

Anzeigeoptionen: Vorlesungszeitsicht | Suchen nach | aktuell: Vorlesungszeitsicht

Persönlicher Stundenplan | belegen/abmelden | Plan speichern | Liste: > kurz > mittel > lang | Plan: > kurz > mittel > lang | Druckversion (PDF)

Zeit	Einzel- oder Blockveranstaltung				
	Montag	Dienstag	Mittwoch	Donnerstag	Freitag
vor 8					
8	Gruppe 1 Das Klima in der... 2,0 SWS deutsch Montag, 08:00 - 10:00, woch Vorlesung, Raum : 305 Zugeordnete Lehrpersonen: Zwing, Warlies, Folie Einrichtung: Fakultät für Kulturwissenschaften - Fakultät, C4-Professur für Vor- und Frühgeschichte (Univ. Prof. Dr. Carola Metzner-Nebelsick) - Professur, W2-Professur für Vor- und Frühgeschichte (Univ. Prof. Dr. Bernd Paffgen) - Professur AN B abmelden Information X				
9			Vorlesung mit Übungen: Wi... 4,0 SWS Mittwoch, 09:00 - 12:00, woch Vorlesung, Raum : A U121 Zugeordnete Lehrperson: Spies Einrichtung: C4-Professur für Empirische Pädagogik und Pädagogische Psychologie (Univ. Prof. Dr. Frank Fischer) - Professur V N KB X		
10					
11					
12			Proseminar: Verberuflichu... 2,0 SWS Dienstag, 12:00 - 14:00, woch Proseminar, Raum : 2201 Zugeordnete Lehrperson: Eckert Einrichtung: Department für Pädagogik und Rehabilitation - Institut/Department V B Platz beantragen Information X		
13					
14					
15					
16					

Nun werden auch Informationen zu den Semesterwochenstunden, Tag, Uhrzeit, Veranstaltungsort, Veranstaltungsart, Dozent(en) und der Einrichtung angezeigt.

Außerdem können Sie sich Ihren Stundenplan auch als Liste in einer kurzen, mittleren oder langen Ansicht betrachten. In der Kurzansicht finden Sie nur die Belegnummer, den Titel, die Veranstaltungsart und den Button zum Belegen; in der Langansicht erhalten Sie zusätzlich Informationen zu Semesterwochenstunden, Einrichtung, Dozent/en sowie Zeit und Ort.

Persönlicher Stundenplan belegen/abmelden Plan speichern Liste: > kurz > **mittel** > lang Plan: > kurz > mittel > lang Druckversion (PDF)

Einzel- oder Blockveranstaltung 14-tägl. Veranstaltung

Das Klima in der Vorgeschichte Europas Belegpflicht
WS 2008 (Keine Nummer) Vorlesung 2.0 SWS Fakultät [Fakultät für Kulturwissenschaften](#) Professur [C4-Professur für Vor- und Frühgeschichte \(Univ. Prof. Dr. Carola Metzner-Nebelsick\)](#)
Professur [W2-Professur für Vor- und Frühgeschichte \(Univ. Prof. Dr. Bernd Pfaffen\)](#) Zugeordnete Lehrpersonen: [Zwing.](#), [Warles.](#), [Folie](#)
Belegungsfrist: [Belegungsfrist Kulturwissenschaften](#) 30.11.2008 - 15.12.2008 **aktuell**

Gruppe 1

Tag	Zeit	Rhythmus	Dauer	fällt aus am	Lehrperson	Raum	Bemerkung
Montag	08:00 bis 10:00	woch				Ludwigstr. 28. RG - 305 (Besprechungsraum)	

> [jetzt belegen / abmelden](#) > [Belegungsinformation](#)

Proseminar: Verberuflichung und Professionalisierung in der Erziehung und Bildung (TS, PI, ES I, II) Belegpflicht
WS 2008 (Keine Nummer) Proseminar 2.0 SWS Institut/Department [Department für Pädagogik und Rehabilitation](#) Zugeordnete Lehrperson: [Prof. Dr. Eckert](#)
Belegungsfrist: [Online-Belegen Fakultät 11](#) 15.09.2008 - 16.10.2008

Termin

Tag	Zeit	Rhythmus	Dauer	fällt aus am	Lehrperson	Raum	Bemerkung
Dienstag	12:00 bis 14:00	woch		findet statt		Leopoldstr. 13. Haus 2 - 2201 (Übungsraum, Kursraum)	

> [jetzt belegen / abmelden](#) > [Belegungsinformation](#)

Schließlich können Sie sich Ihren Stundenplan auch als PDF ausgeben lassen und ausdrucken. Klicken Sie dazu auf "Druckversion (PDF)":

Liste: > kurz > mittel > lang Plan: > kurz > mittel > lang **Druckversion (PDF)**

Dann wird Ihr Stundenplan als PDF-Dokument geöffnet.

Stundenplan: Psychologe (Max der)

	Montag	Dienstag	Mittwoch	Donnerstag	Freitag
08:00	Das Klima in der Vorgeschichte Europas 08:00-10:00 305		Vorlesung mit Übungen: Wissens- und entscheidungsorientierte Analyse multivariater Daten - Knowledge Discovery (EE, TS) 08:00-12:00 A U121		
10:00					
12:00		Proseminar: Verberuflichung und Professionalisierung in der Erziehung und Bildung (TS, PI, ES I, II) 12:00-14:00 2201			
14:00					

Wenn Sie sich entschließen, eine vorgemerkte Veranstaltung doch nicht zu besuchen, können Sie sie aus Ihrem Stundenplan entfernen, indem Sie auf das kleine graue "x" in der Statuszeile der Veranstaltung im Stundenplan klicken. Die Veranstaltung wird dann gelöscht.

Persönlicher Stundenplan Liste: > kurz > mittel > lang Plan: > kurz > mittel > lang

Zeit	Einzel- oder Blockveranstaltung		14-tägl. Veranstaltung		Buchung
	Montag	Dienstag	Mittwoch	Donnerstag	
vor 8					
8	Übung: Pferd und Wagen in... V N K B X				
9					
10					
11					
12					
13				Hauptseminar: Bewaffnung ... V N K B X	
14					
15					
16					
17	Übung: Zwischen Orient un... AN B abmelden Information X				
18					

3.3 Online-Anmeldung zu Veranstaltungen ("Belegen") – in Bearbeitung

Manche Fakultäten, Fachrichtungen oder Studiengänge bieten die Möglichkeit an, sich online für Veranstaltungen anzumelden. Dieses Verfahren wird als "Online-Belegen", "Online-Belegverfahren" oder einfach nur als "Belegen" bezeichnet.

Das Belegverfahren funktioniert, vereinfacht, wie folgt:

- Die Veranstaltungen mit allen wichtigen Daten werden von Studiengangskordinatoren bzw. anderen Verantwortlichen in LSF eingetragen;
- innerhalb einer bestimmten Frist, die Ihre Fachrichtung festlegt, können Sie sich für Veranstaltungen online anmelden;
- am Ende der Frist wird ein automatisches Vergabeverfahren gestartet und die Plätze werden verteilt;
- die Dozenten haben die Möglichkeit, die zugelassenen Teilnehmer zu benachrichtigen; außerdem erscheint der Status der Anmeldung auch automatisch im Stundenplan.

Hinweis für Studierende der Rechtswissenschaft: Derzeit gibt es noch keine Möglichkeit, Veranstaltungen online zu belegen.

Sie können das Vorlesungsverzeichnis verwenden, um Veranstaltungstermine in Ihrem persönlichen Stundenplan vorzumerken.

Die Anmeldung zu den Grundkursen erfolgt automatisch für Studierende im 1. Fachsemester zu den Grundkursen im Zivilrecht und im Öffentlichen Recht und für Studierende im 3. Fachsemester zu dem Grundkurs Strafrecht.

Online-Anmeldung im Studiengang Rechtswissenschaft:

Wintersemester 2009/2010

Generelle Zulassung zur Zwischenprüfung, Prüfungsnummer: 1001

Sommersemester 2010

Anmeldung zu den Teilprüfungen der Zwischenprüfung für Studierende des

2. Fachsemesters:

Zivilrecht, Prüfungsnummer 1100

Öffentliches Recht, Prüfungsnummer 1200

Anmeldung zu den Teilprüfungen der Zwischenprüfung für Studierende des

4. Fachsemesters:

Strafrecht, Prüfungsnummer 1300

3.4 Die Anmeldung zu Prüfungen

Sie können sich in LSF auch zu Prüfungen anmelden, sofern Ihr Studiengang dies anbietet. Klicken Sie dazu im Menü auf der linken Seite auf den Menüpunkt "Prüfungsan- und abmeldung".

The screenshot shows the LMU online portal interface. At the top, there are logos for LMU, Ludwig-Maximilians-Universität München, and HISQIS ONLINE-PORTAL. Below the logos is a navigation bar with links for 'Startseite', 'Abmelden', and user information: 'Herr Max der Psychologe | Sie sind angemeldet als: 11132 | in der Rolle: Student | Semester: WiSe 2008/09'. A main menu on the left lists various functions, with 'Prüfungsan- und -abmeldung' highlighted with a red circle. To the right, a section titled 'Meine Funktionen' features a close-up image of a computer keyboard.

Nun werden Sie aufgefordert zu akzeptieren, dass die Online-Prüfungsanmeldung zunächst unter Vorbehalt erfolgt. Für manche Fachrichtungen ist es notwendig, sich zusätzlich zur Online-Anmeldung auch noch einmal in Papierform anzumelden. Lesen Sie in jedem Fall die Hinweise zur Anmeldung sorgfältig durch und akzeptieren Sie diese dann durch das Setzen eines Häkchens. Klicken Sie auf "Weiter".

Beispiel:

The screenshot displays a page titled 'Wichtige Informationen zur Anmeldung' with the sub-heading 'Bitte sorgfältig lesen!'. It contains two sections of text: one for 'Diplom Universität Psychologie (PO-Version: 2002)' and another for 'Nebenfach BWL oder VWL'. A red warning message states: 'Wichtig: Erst wenn Sie diesen Hinweis durch Anklicken des unten stehenden Feldes akzeptiert haben, können Sie mit Ihren gewünschten Aktionen fortfahren. Klicken Sie dazu mit der linken Maustaste auf den "Weiter"-Button und wählen anschließend die entsprechende Karteikarte aus.' At the bottom, there is a checkbox labeled 'Ich akzeptiere die oben genannten Bedingungen.' which is checked, and a 'Weiter' button.

Es öffnet sich nun ein sogenannter "Prüfungsbaum": es wird ausgewertet, mit welchem Studiengang Sie eingeschrieben sind und welche Veranstaltungen mit welchen Prüfungen Sie besuchen dürfen. Klicken Sie auf die Überschriften des Prüfungsbaumes bis zu der Veranstaltung, die Sie besuchen bzw. besucht haben und zu der Sie sich zu einer Prüfung anmelden möchten.

Hier sehen Sie evtl. ein Datum, an dem die Prüfung stattfindet, und dann die entsprechenden Prüfer. Klicken Sie auf "Prüfung anmelden", wenn Sie sich anmelden möchten.

Beispiel:

Prüfungsan- und -abmeldung

Bitte wählen Sie die an- oder abzumeldende Prüfung aus unten stehender Struktur aus. Klicken Sie dazu auf die Bezeichnungen.

- 📁 **Diplom Univ. Psychologie (PO-Version: 2002)**
 - 📁 **Grundstudium**
 - Ⓚ **100 LEISTUNGEN OHNE FÄCHERZUORDNUNG**
 - Ⓚ **200 ALLGEMEINE PSYCHOLOGIE I**
 - Ⓟ **210 Grundlagen der Allgemeinen Psychologie I**
 → Datum: , Prüfer: Deubel, Heiner - [Prüfung anmelden](#)
 - Ⓟ **267 Aufmerksamkeit und Kontrolle von Handlungen II**
 → Datum: , Prüfer: Schubert, Torsten - [Prüfung anmelden](#)
 - Ⓟ **268 Erkenntnistheoretische Grundlagen der Wahrnehmungspsychologie**
 → Datum: , Prüfer: Zehetleitner, Michael - [Prüfung anmelden](#)
 - Ⓟ **269 Aufmerksamkeit und Wahrnehmung**
 → Datum: , Prüfer: Geyer, Thomas - [Prüfung anmelden](#)
 - Ⓟ **288 Denken und Problemlösen**
 → Datum: , Prüfer: Öllinger, Michael - [Prüfung anmelden](#)
 - Ⓟ **296 Nicht-visuelle Wahrnehmung**
 → Datum: , Prüfer: Deubel, Heiner - [Prüfung anmelden](#)
 - Ⓟ **902 Experimentalpraktikum I (ALLGEMEINE PSYCHOLOGIE I)**
 → Datum: , Prüfer: Geyer, Thomas - [Prüfung anmelden](#)
 → Datum: , Prüfer: Schubert, Torsten - [Prüfung anmelden](#)
 → Datum: , Prüfer: Shi, Zhuanghua - [Prüfung anmelden](#)
 - Ⓟ **922 Beobachtungspraktikum (ALLGEMEINE PSYCHOLOGIE I)**
 - Ⓚ **300 ALLGEMEINE PSYCHOLOGIE II**
 - Ⓚ **400 PSYCHOLOGISCHE METHODENLEHRE**
 - Ⓚ **500 DIFFERENTIELLE UND PERSÖNLICHKEITSPSYCHOLOGIE**
 - Ⓚ **600 BIOLOGISCHE PSYCHOLOGIE**
 - Ⓚ **700 ENTWICKLUNGSPSYCHOLOGIE**
 - Ⓚ **800 SOZIALPSYCHOLOGIE**
 - 📁 **Hauptstudium**
 - 📁 **Nebenfach**

Sie werden dann noch einmal aufgefordert, die Anmeldung zu bestätigen. Klicken Sie auf "Ja", um sich endgültig anzumelden.

Beispiel:

Prüfungsan- und -abmeldung

Möchten Sie wirklich folgende Prüfung an- bzw. abmelden?

Studiengang	PrNr	Prüfung	Prüfer	Datum	Vorgang
Diplom Univ. Psychologie 2002	210	Grundlagen der Allgemeinen Psychologie I	Deubel , Heiner	Noch nicht festgelegt	Anmeldung

Sie erhalten dann eine Übersicht zu den Prüfungen, zu denen Sie sich angemeldet haben.

Beispiel:

Prüfungsan- und -abmeldung

Sie haben soeben folgende Prüfungsan- bzw. -abmeldungen vorgenommen:

Studiengang	PrNr	Prüfung	Prüfer	Datum	Vorgang	Status
Diplom Univ. Psychologie 2002	210	Grundlagen der Allgemeinen Psychologie I	Deubel, Heiner	Noch nicht festgelegt	Anmeldung	OK

Insgesamt haben Sie sich während dieser Sitzung am 02.12.2008 zu folgenden Prüfungen an- oder abgemeldet:

Studiengang	PrNr	Prüfung	Prüfer	Datum	Vorgang
Diplom Univ. Psychologie 2002	210	Grundl_Allgemeine_Psy_I	Deubel	Winter 08/09	Angemeldet

Weitere Prüfungen anmelden

Startseite

Abmelden

Sie haben auch die Möglichkeit, sich von bereits angemeldeten Prüfungen wieder abzumelden. Klicken Sie dazu unter "Startseite" wieder auf den Menüpunkt "Prüfungsan- und abmeldung", öffnen Sie den Prüfungsbaum und klicken Sie unter der entsprechenden Prüfung auf "Prüfungsanmeldung stornieren".

Beispiel:

Prüfungsan- und -abmeldung

Bitte wählen Sie die an- oder abzumeldende Prüfung aus unten stehender Struktur aus. Klicken Sie dazu auf die Bezeichnungen.

📁 Diplom Univ. Psychologie (PO-Version: 2002)

📁 Grundstudium

Ⓚ 100 LEISTUNGEN OHNE FÄCHERZUORDNUNG

Ⓚ 200 ALLGEMEINE PSYCHOLOGIE I

⊗ 210 Grundlagen der Allgemeinen Psychologie I - **Prüfungsanmeldung stornieren**

Ⓟ 267 Aufmerksamkeit und Kontrolle von Handlungen

Ⓟ 268 Erkenntnistheoretische Grundlagen der Wahrnehmungspsychologie

Ⓟ 269 Aufmerksamkeit und Wahrnehmung

Ⓟ 288 Denken und Problemlösen

Ⓟ 296 Nicht-visuelle Wahrnehmung

Ⓟ 902 Experimentalpraktikum I (ALLGEMEINE PSYCHOLOGIE I)

Ⓟ 922 Beobachtungspraktikum (ALLGEMEINE PSYCHOLOGIE I)

Ⓚ 300 ALLGEMEINE PSYCHOLOGIE II

Ⓚ 400 PSYCHOLOGISCHE METHODENLEHRE

Ⓚ 500 DIFFERENTIELLE UND PERSÖNLICHKEITSPSYCHOLOGIE

Ⓚ 600 BIOLOGISCHE PSYCHOLOGIE

Ⓚ 700 ENTWICKLUNGSPSYCHOLOGIE

Ⓚ 800 SOZIALPSYCHOLOGIE

📁 Hauptstudium

📁 Nebenfach

Bestätigen Sie, dass Sie sich wirklich wieder abmelden wollen. Sie erhalten dann eine Übersicht, dass Sie die Anmeldung zurückgenommen haben.

Der Download des PDFs kann etwas dauern. Schließlich öffnet sich Ihre Leistungsübersicht:

notenspiegel_bsp.pdf - Adobe Reader

Datei Bearbeiten Anzeige Dokument Werkzeuge Fenster Hilfe

1 / 2 68,3% Suchen

LMU LUDWIG MAXIMILIANS-UNIVERSITÄT MÜNCHEN

JURISTISCHE FAKULTÄT
Leistungsübersicht - MAX TESTJURIST

Testjurist, Max
geb. am 07. Juli 1960 in München
Matrikelnr. 1234

München, den 02. Oktober 2009

Studiengang: Rechtswissenschaft
Abschluss: Erste Juristische Prüfung

Leistungsübersicht gemäß Prüfungsordnung der Ludwig-Maximilians-Universität München für den Studiengang Rechtswissenschaft vom 30.10.2007

Studienbegleitende Prüfungsleistungen	Semester	Punkte	Status	Vermerk
1001 Anmeldung zur Zwischenprüfung	WS 04/05		AN	
1100 Zwischenprüfung Zivilrecht (Siems)	SS 2005	2,0	NB	
1100 Zwischenprüfung Zivilrecht (Lehmann)	SS 2006	4,0	BE	
1200 Zwischenprüfung Öffentliches Recht (Streinz)	SS 2005	4,0	BE	AK
1300 Zwischenprüfung Strafrecht (Satzger)	SS 2006	7,0	BE	
1000 Zwischenprüfung	SS 2006		BE	
8701 Anmeldung zum Schwerpunktbereich 7	WS 07/08		AN	
8700 Internationales, europäisches und ausländisches Privat- und Verfahrensrecht	WS 07/08			

Ende der Auflistung

Die Leistungen in den einzelnen Prüfungsgebieten werden bezeichnet mit: 16-18 = sehr gut; 13 bis 15 = gut; 10 bis 12 = vollbefriedigend; 7 bis 9 = befriedigend; 4 bis 6 = ausreichend; 1 bis 3 = mangelhaft; 0 = ungenügend.

Status: AN=angemeldet, BE=bestanden, NB=nicht bestanden, EN=endgültig nicht bestanden

Vermerke: AK=Anerkennung, ANG=Angerechnete Leistung, FRN=Frühüberschreitung, G=genehmigter Rücktritt, KR=Krankmeldung, NJ=nicht erschienen Jura.

Dieser Ausdruck dient ausschließlich der Unterrichtung des Prüfungskandidaten. Er stellt kein Zeugnis über ein abgeschlossenes Prüfungsverfahren dar und ersetzt kein solches. Bitte überprüfen Sie Ihren Auszug. Wenn Sie Fehler entdecken, setzen Sie sich umgehend mit dem Prüfungsamt in Verbindung.

Rechtsbehelfsbelehrung:
Gegen diesen Bescheid kann innerhalb eines Monats nach seiner Bekanntgabe entweder Widerspruch eingelegt (siehe 1.) oder unmittelbar

3.6 Probleme und Hilfe

Wie bei allen technischen Systemen kann es auch bei LSF zu Fehlern und Problemen kommen. Wenden Sie sich bitte an Ihren zuständigen Studiengangskoordinator, wenn Sie Schwierigkeiten bei der Benutzung haben, wenn Sie bei einem Belegverfahren keinen Platz erhalten haben, aber unbedingt einen brauchen etc.